o o


依据相关规定确定环境影响评价文件类型

1

1.1

1.1.1

1.1.2

1.1.3

1.1.4

1.1.5

1.1.6

1.2

1.2.1

1.2-1

1.3

1.3.1

1.3-1

1.3.2

1.3.2.1

1

1.3-2 **μg/m³**

2

1.3-3 **pH** **mg/L**

3

1.3-4 **dB(A)**

4

1.3-5

1.3.2.2

1

1.3-10 **mg/L**

3

1.3-11

4

1.4

1.4.1

1.4.1.1

$$P_i = \frac{C_i}{C_{0i}} \times$$

D

1.4-1

1.4-3

1.4-4

1.4.1.5

1.4-5

1.4.1.6

+

1.4.2

1.4.2.1

1.4.2.2

1.4.2.3

1.4.2.4

1.4.2.5

1.4.2.6

1.5

1.5.1

1.5.1.1

1 **2019**

2 **[2014]35**

3

[2015]34

4

[2015]16

5

1.5-1

1.5.1.2

1 **[2019]53**

1.5-2

		“ ”		

“

” “ ”

2 “ ”

1.5-3 “ ”

		“ ” “ ”		

3 2020

1.5-4 2020

“ ”			
	“ ”		

1.5-5

5

[2019]20

1.5-6 “ ”

6

1.5-4

1.5.2

1.5.2.1

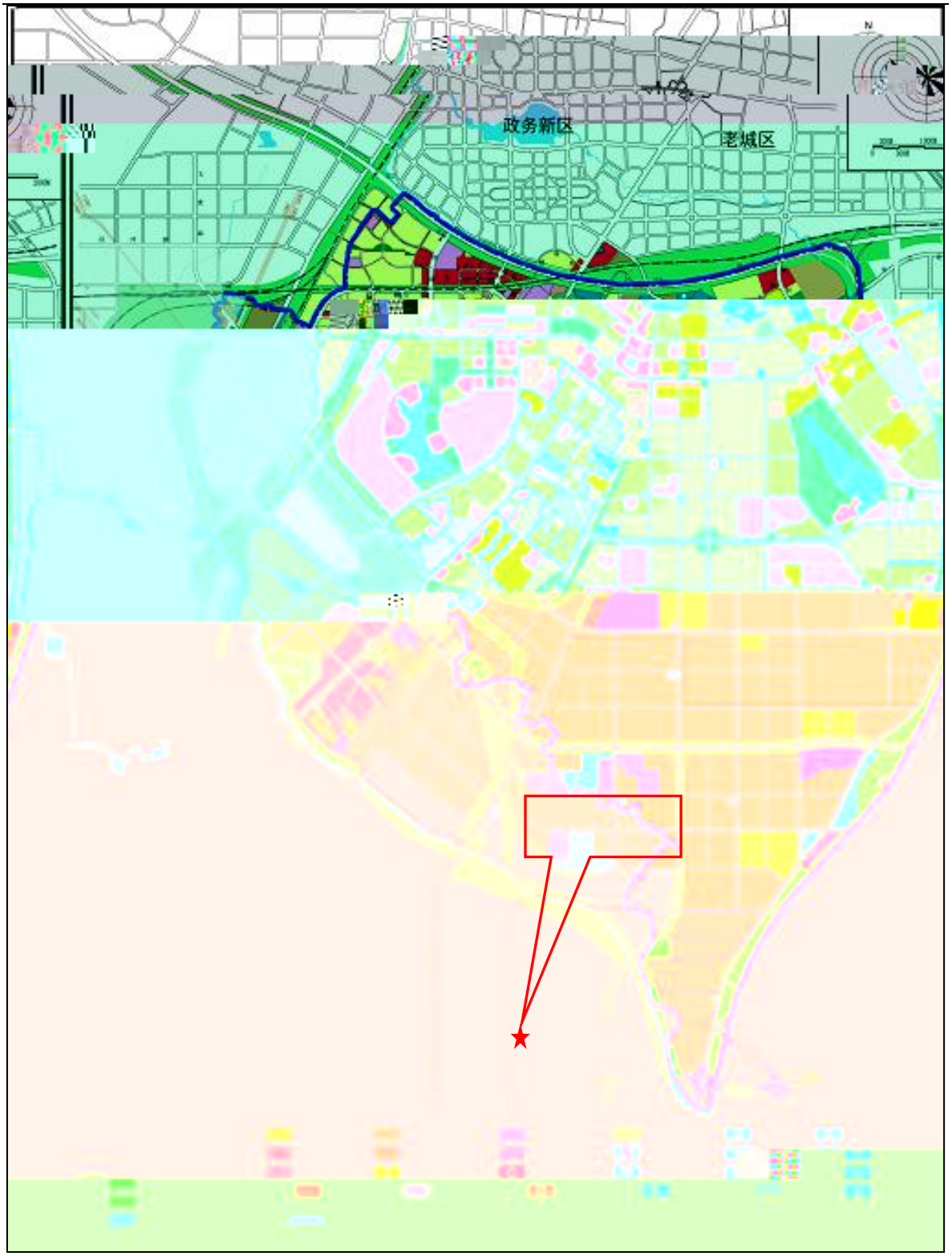

2.6-1

2.6-5 “ ”



1.5-2

2.6-5

“ ” “ ”	“ ”	
“ ” “ ”		

1.5.3

1.6

1.6-1


孙李村
熔安家园
临湖社区
六十八中学
滑岗
王楚庙
轨道交通1
青年路小学鲍岗校区
鲍岗村
朝西郢
常岗
上黄
开干村
圩丁村
唐小郢
中派小学
中派村
王小郢
中心学校
佛寺村
李小郢
岗小郢
李大郢
西浇岗
贺家坝
盛小郢
前李张
土地庙郢
黄雾
菜园村
新街村

1.6-1

2.

2.1.1

2.1.3

2.1-3

2.1.4

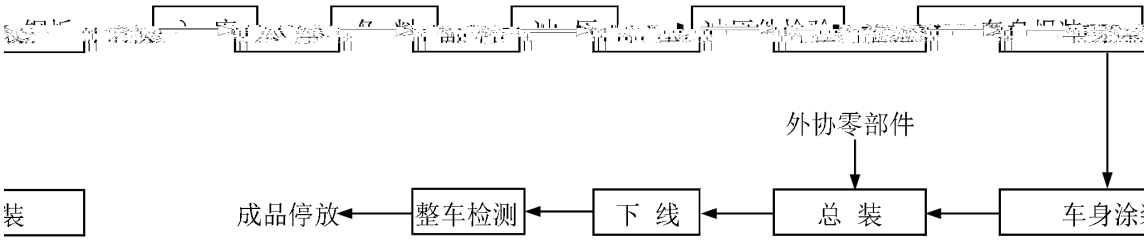

2.1-1

2.2.1

2.2.1.1

1

2.2-1

2

2.2.1.2

1

2

2.2-3

2.2.1.3

2.2.1.3.1

2.2-4

1

2.2-5

2

2.2-6

2.2.1.3.2

1

1

2.2-7

		异氰	

固体份408
70%
285.6附着于车身
30%
122.4漆雾
98%
119.95文式喷漆室
95%
113.95文式喷漆室净化
5%
颗粒物6.00
2%
2.45无组织排放
调漆间（1%）
VOCs：2.43
二甲苯：0.175
98%
进入沸石转轮
VOCs:2.38
二甲苯：0.172
2%
无组织排放
VOCs：0.05
二甲苯：0.003
罩光漆喷漆室(40%)
VOCs:45
二甲苯：7
98%
进入文式喷漆室
VOCs:44.1
二甲苯：6.86
2%
无组织排放
VOCs：0.9
二甲苯：0.14
20%
文式喷漆室净化
VOCs：8.82
二甲苯：1.37
80%
进入沸石转轮
VOCs:35.28
二甲苯：5.49
VOCs:48.69
二甲苯：7.382
92%
沸石转轮吸附
VOCs:44.79
二甲苯：6.791
98%
1#TNV焚烧炉焚烧
VOCs:43.89
二甲苯：6.655
2%
VOCs:0.90
进入沸石转轮
VOCs:12.03
二甲苯：1.72
中涂漆（含稀释剂）350
面漆（含稀释剂）390
罩光漆（含稀释剂）

2.2-2 t/a

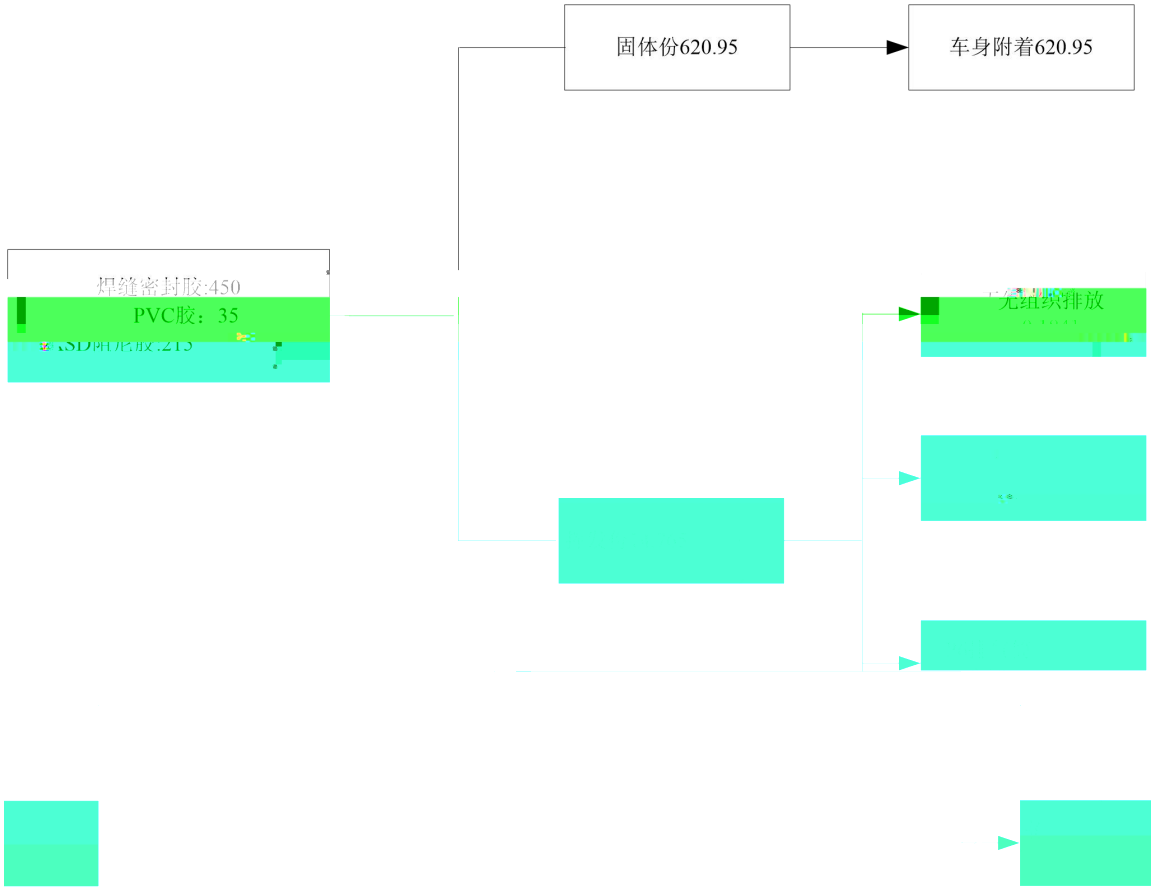

2.2-3 t/a

2

1 G3

2 LASD G3

3 UBS/UBC G3

2.2-8

2.2-9

3

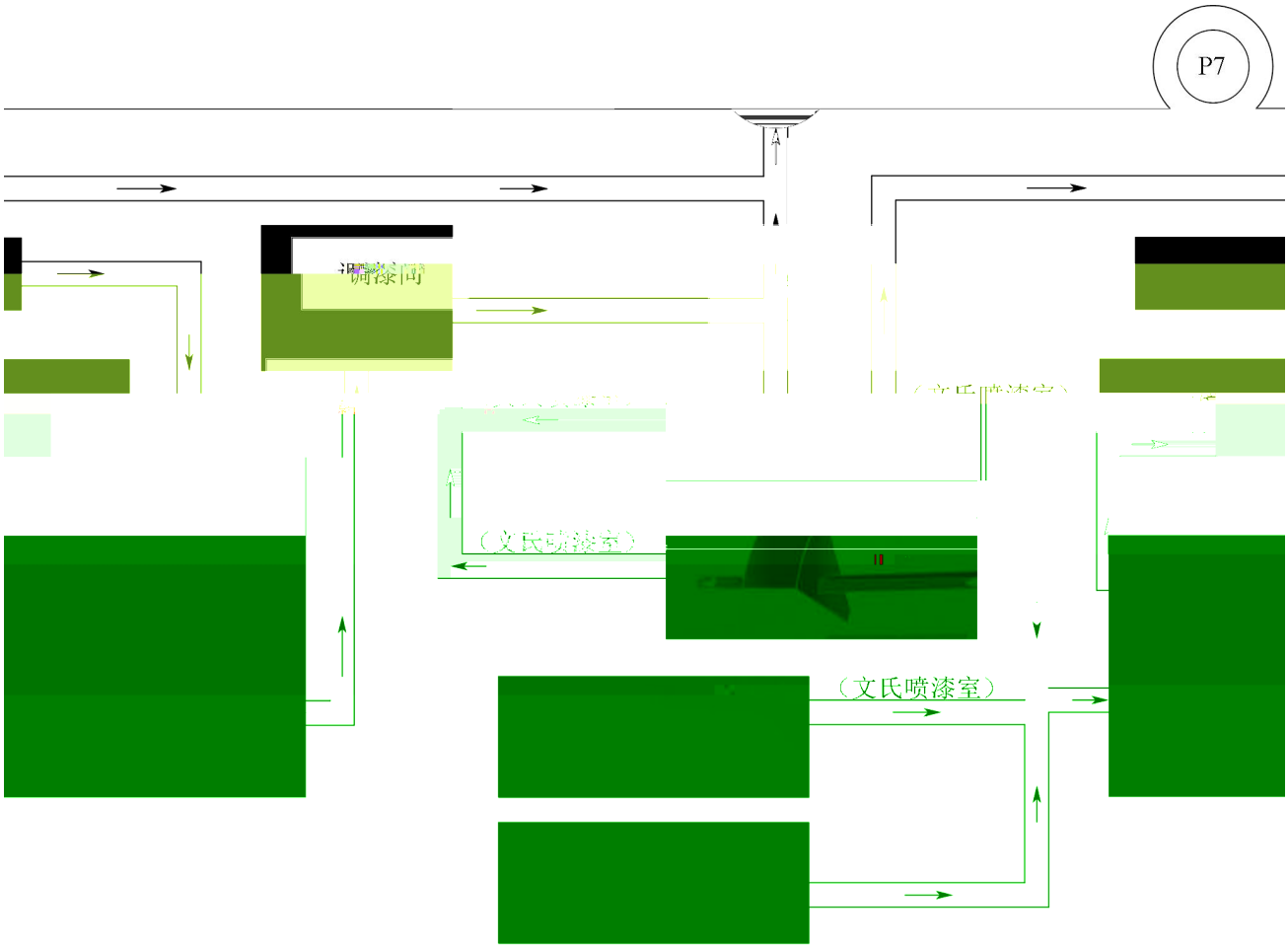

2.2-4

1 G3 G5

2.2-10

2.2-11

2 **G3 G4**

2.2-12

2.2-14

2.2-15

2.2-16 7# P7

4

1 G3

2.2-17

2.2-18

2 **G3**

2.2-19

2.2-22

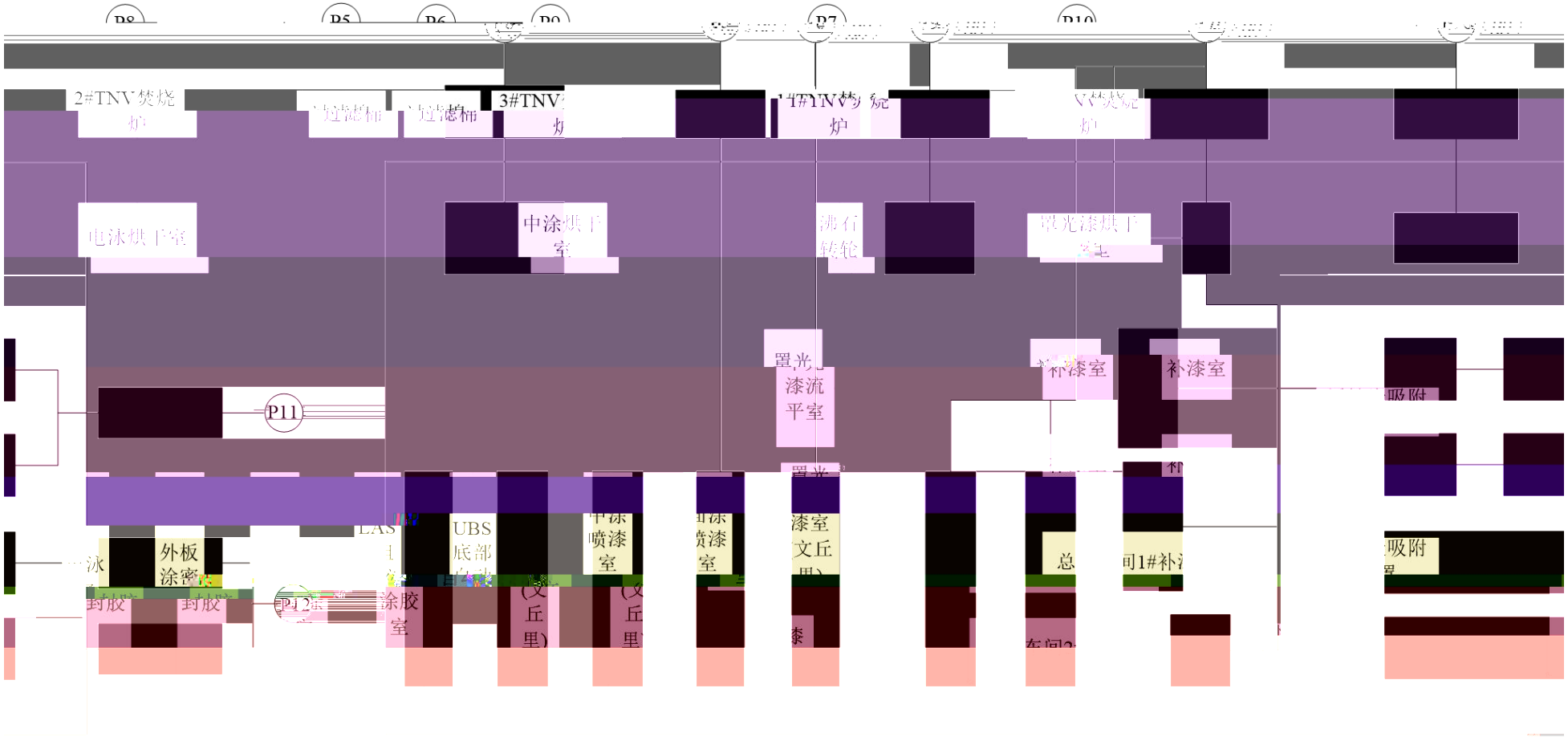
P8
P5
P6
P9
P7
P10
2#TNV焚烧炉
过滤柜
过滤柜
3#TNV焚烧炉
1#TNV焚烧炉
焚烧炉
电泳烘干室
中涂烘干室
沸石转轮
罩光漆烘干室
罩光漆流平室
补漆室
补漆室
P11
外板涂密封胶
封胶
P12
LAS
涂胶室
UBS底部
中涂喷漆室
漆室
漆室
文丘里)
总
间1#补
吸附

2.2-5

2.2-27

2.2.2

2.2.2.1

2.2-7

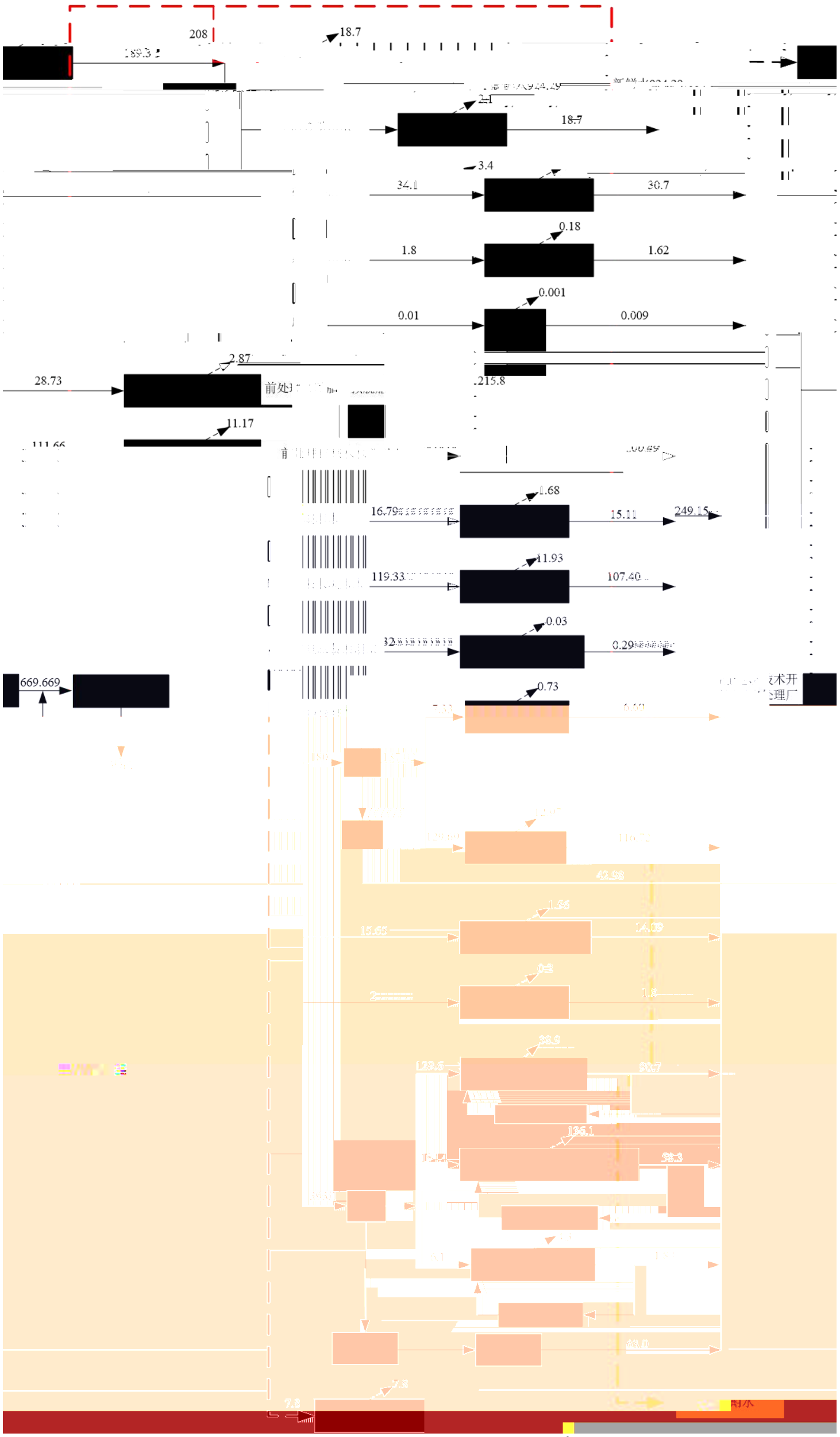
208
18.7
18.7
3.4
34.1
30.7
0.18
1.8
1.62
0.001
0.01
0.009
2.87
28.73
11.17
1.68
16.79
15.11
249.15
11.93
119.33
107.40
0.03
0.29
669.669
0.73
技术开
理厂
1.46
15.65
14.09
1.8
135.1
7.8
7.8

2.2-1 m^3/d

2.2.2.2

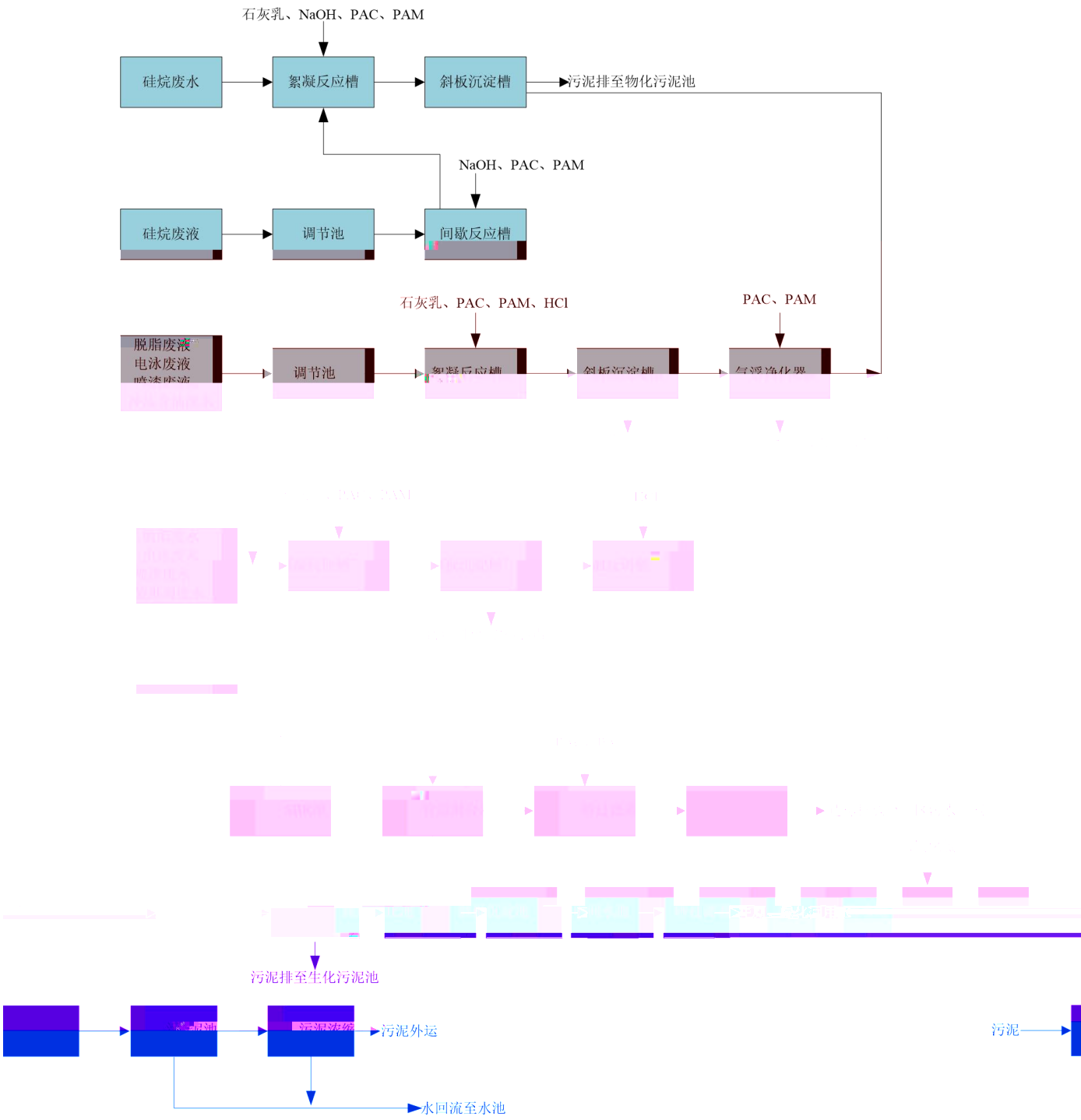
石灰乳、NaOH、PAC、PAM
硅烷废水
絮凝反应槽
斜板沉淀槽
污泥排至物化污泥池
NaOH、PAC、PAM
硅烷废液
调节池
间歇反应槽
石灰乳、PAC、PAM、HCl
PAC、PAM
脱脂废液
电泳废液
调节池
污泥排至生化污泥池
污泥外运
污泥
水回流至水池

2.2-2

2.2.2.4

2.2-9

2.2.3

2.2.3.1

2.2-10

2.3-1

2.4.1

2.4.2

3.1-1

3.1.2.7

3.1.2.8

3.1.2.9

3.1.3.1


P3
P2
P1
试车跑道
降压站
冲焊联合车间
能源中心
在线监测
污水处理站及固废站
涂装车间
门卫
办公楼及食堂
总装车间
质量中心

3.1-2

3.1-3

3.1.6.1

3.1-5

3.1.6.2

3.1-6

3.1.6.3

3.1.6.4

3.1-12

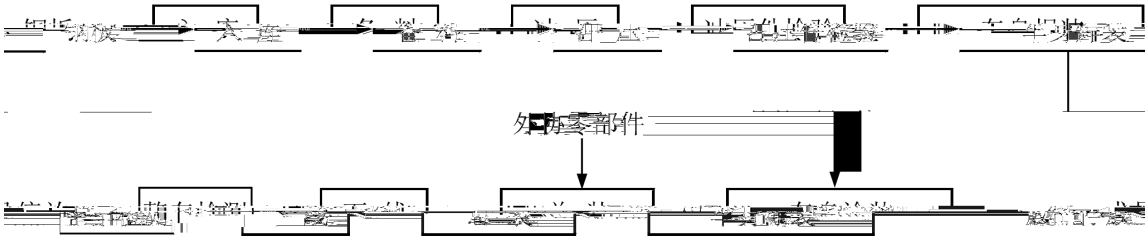

3.2-1

3.2.1.1

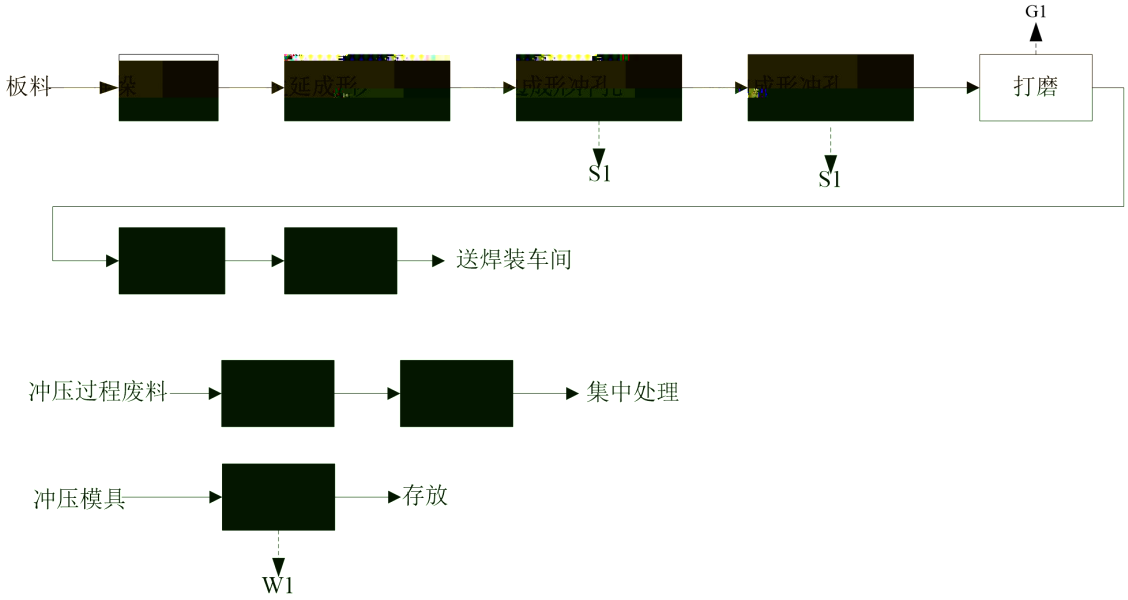

3.2-2

3.2-1

3.2-2

3.2.1.3

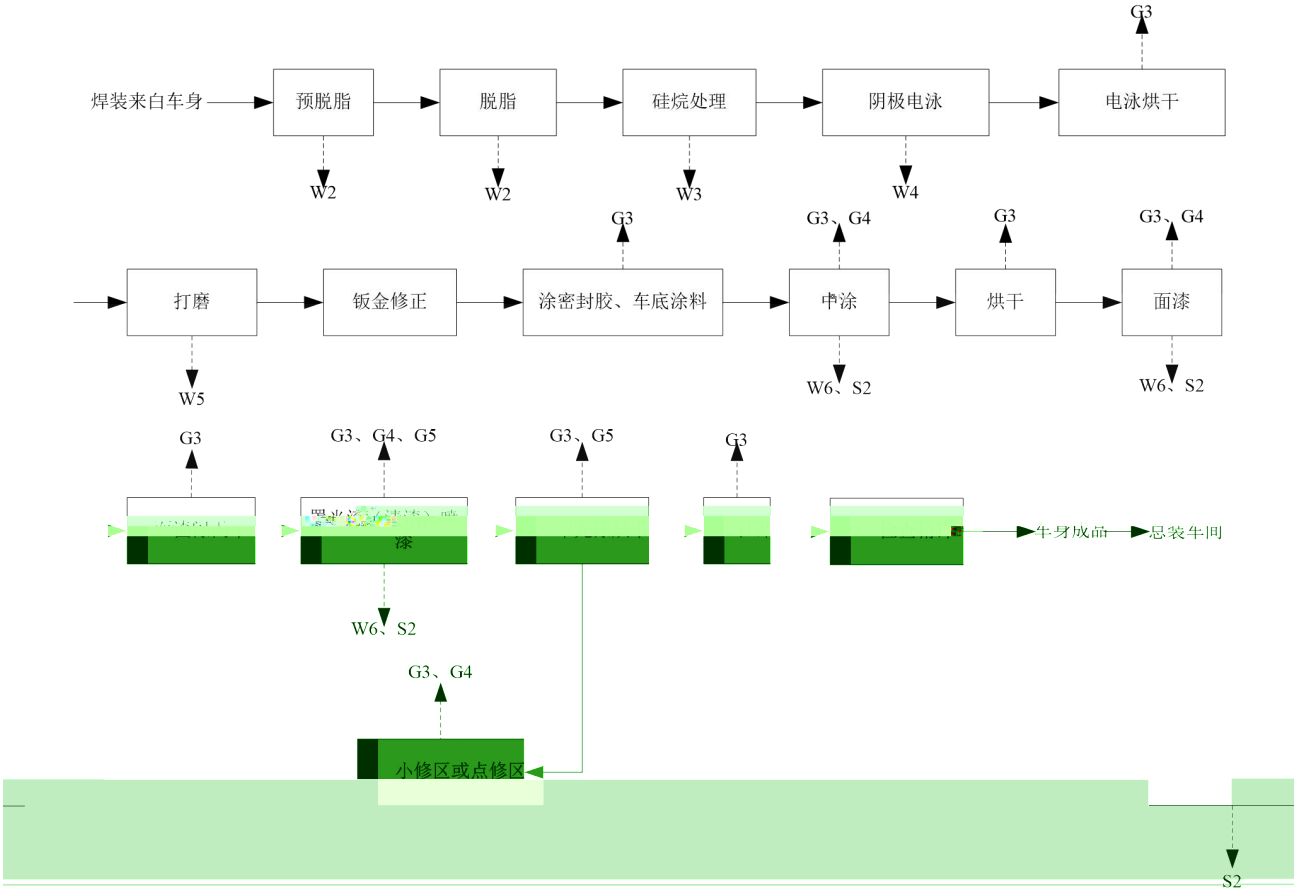
焊装来白车身
预脱脂
脱脂
硅烷处理
阴极电泳
电泳烘干
G3
W2
W2
W3
W4
打磨
钣金修正
涂密封胶、车底涂料
中涂
烘干
面漆
G3
G3、G4
G3
G3、G4
W5
W6、S2
W6、S2
G3
G3、G4、G5
G3、G5
G3
漆
牛身成品
总装车间
W6、S2
G3、G4
小修区或点修区
S2

3.2-3

3.2.1.4

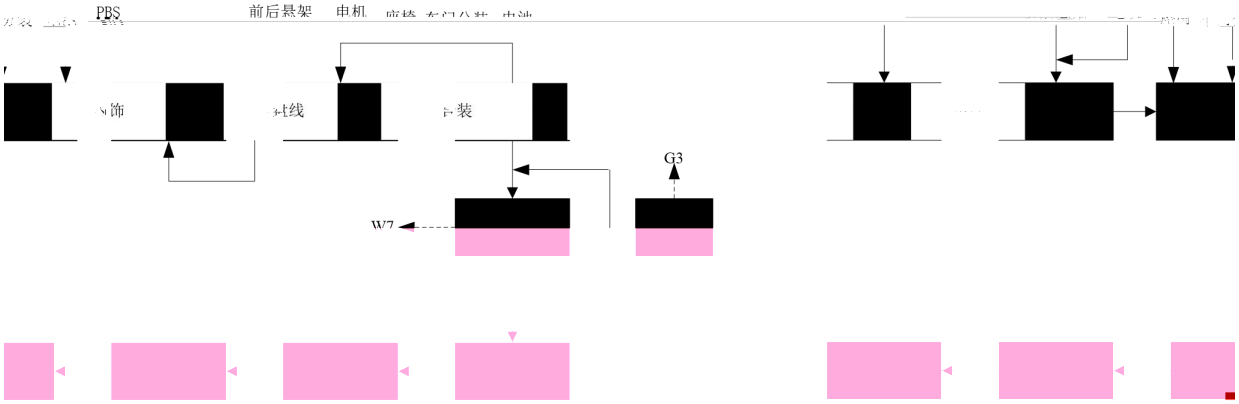

3.2-5

3.2-4

3.2.2.1

3.2.2.1.1

1

2-30 P2

2-31

2

2-24

3.2.2.2.2

1

1

2-30 P15

2

2-31

3

2-30 P3

2-31

2

1

2-25

2-26

2-26

3

2-25

2-26

2-25

2-26

3.2.2.2.3

Ž

2-48

2-49

3.2.2.2.4

2-58

2-60

3.2.2.2

2-20

2-21

2-21

3.2.2.4

4.2-33 t/a

4.2-34 **t/a**

4.2-35 **t/a**

					4.2-36				**t/a**		

2-66 “ ” t/a

3.3

(　　)

(　　)

(　　)

(　　)

(　　)

ص

4

5 7.



0

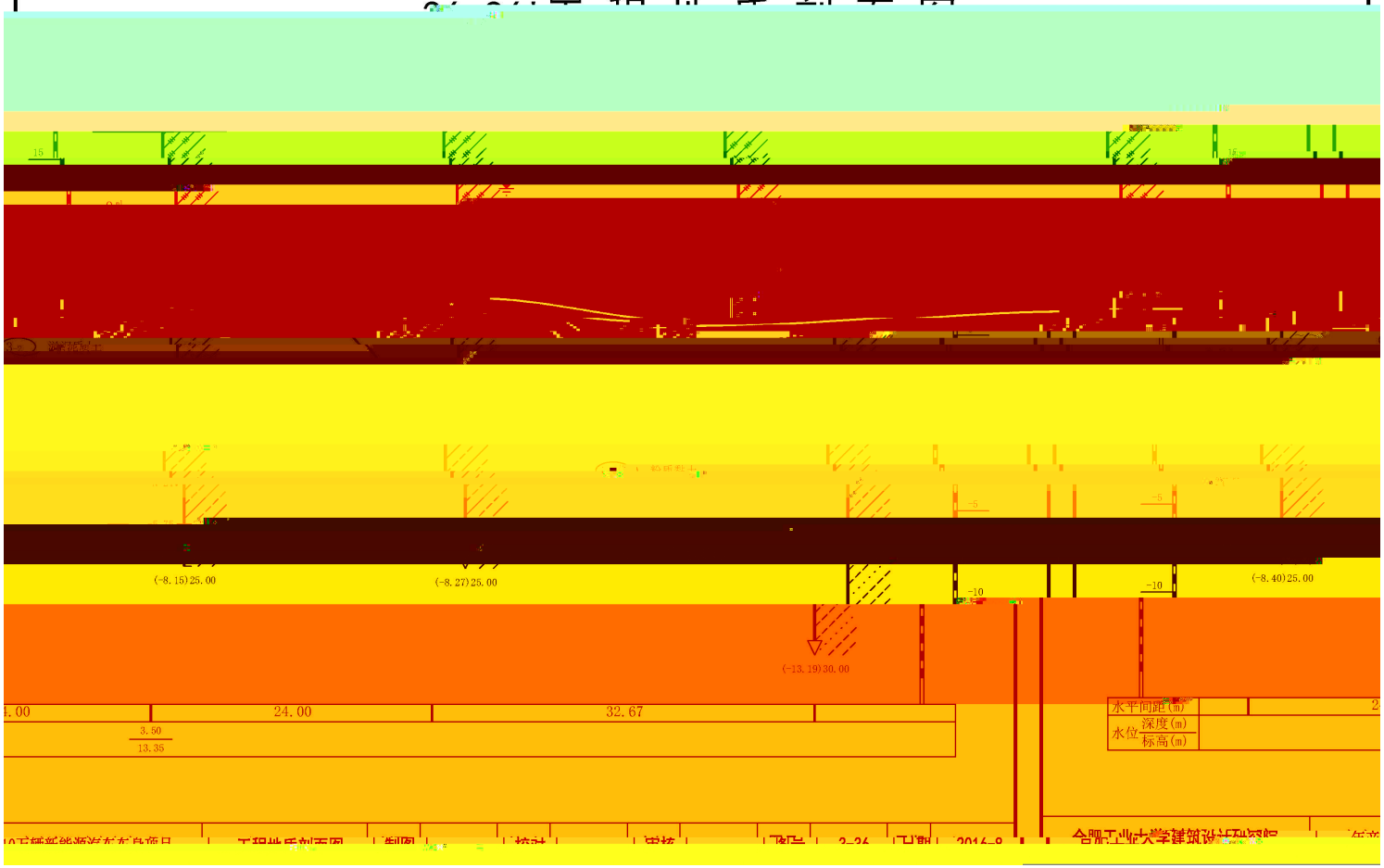
(-8.15)25.00
(-8.27)25.00
(-8.40)25.00
(-13.19)30.00
24.00
32.67
3.50
13.35
水平间距(m)
水位
深度(m)
标高(m)

4.2.1.1

4.2-1


大堰王
云谷路
云谷路
云谷路
容安家园
小王
李田坪
晨宏嘉苑
临湖社区
如园
建花公园
朱岗
陈福堡
马湾村
破井坛
平庙
小好
牛马
下马
八大户
金小郎
宋坎

4.2-1

4.2.1.2

4.2.1.3

4.2-2 mgL PH

			2020.8.31	2020.9.1

4.2.1.4

4.2-3 **mg/L** **pH**

4.2.2.1

4.2-5

4.2.2.2

4.2.2.2.1

4.2-7

4.2.2.2.2

1

4.2-6

东黄张
王桥
村家湾
乐平村
陈福堡
马湾村
莲花公园
朱岗
G4212
中马
小圩
下马
宋坎
八大户
金小郭
吴小郭
小李
韩圩村
县韩圩小学
赵院村
前赵院
鲍岗村
鲍小郭
G1
G2

4.2-2

2

4.2-7

4.2-8

4.2.3.1

4.2-9

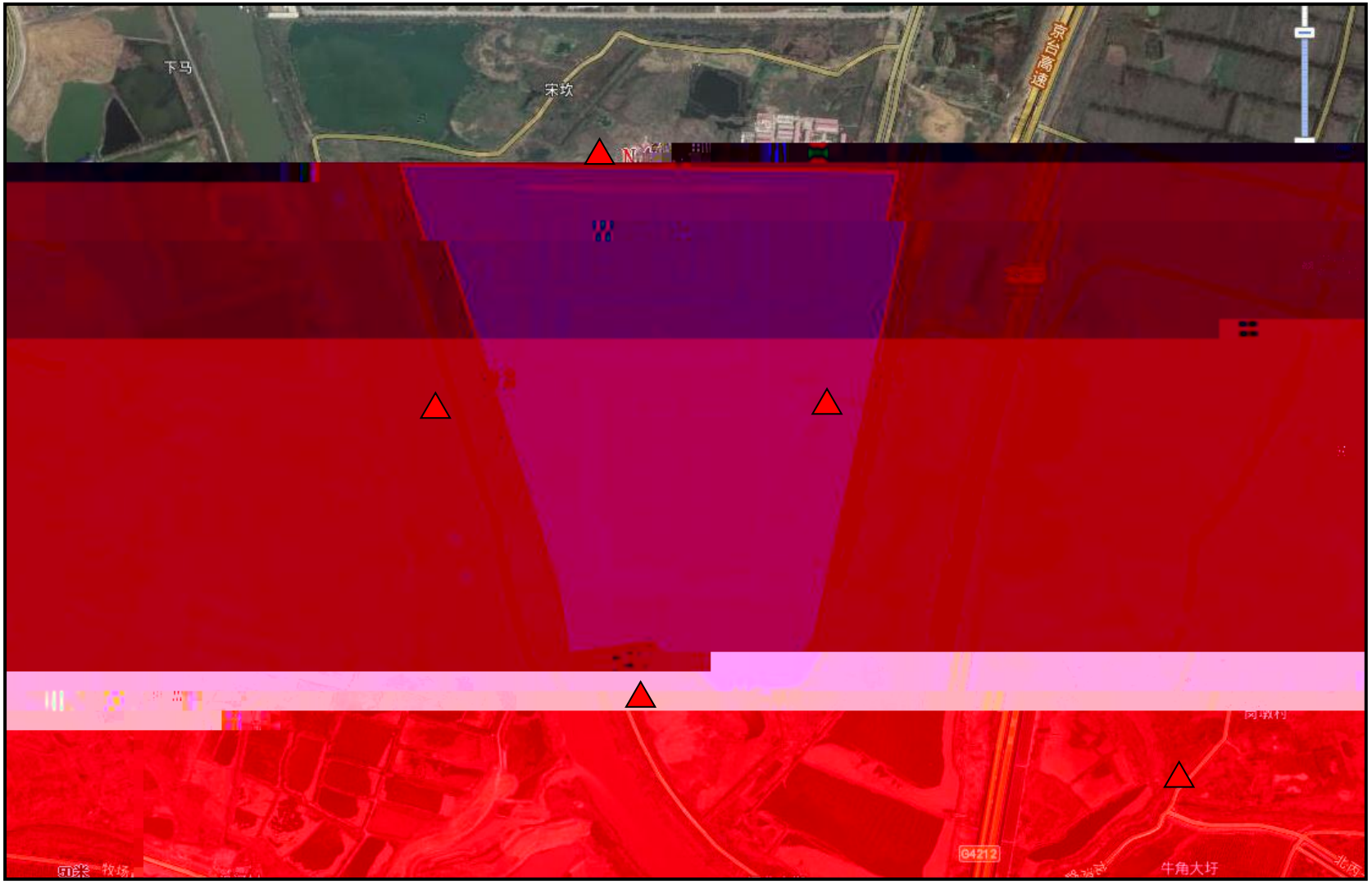

4.2-3

4.2-10



4.4.2.2

4.2-12

4.2.4.3

4.2.4.4

4.2.-13 mg/L pH

4.2.4.5

4.2-14 **mg/L** **pH**

4.2.4.6

$$= \frac{C}{C}$$

$$_{H} = \frac{\quad - \quad H}{\quad - \quad H}$$

$$_{H} = \frac{H \; -}{H \quad -}$$

4.2.4.6

4.2-15

4.2.5.1

4.2.5.2

4.2-16

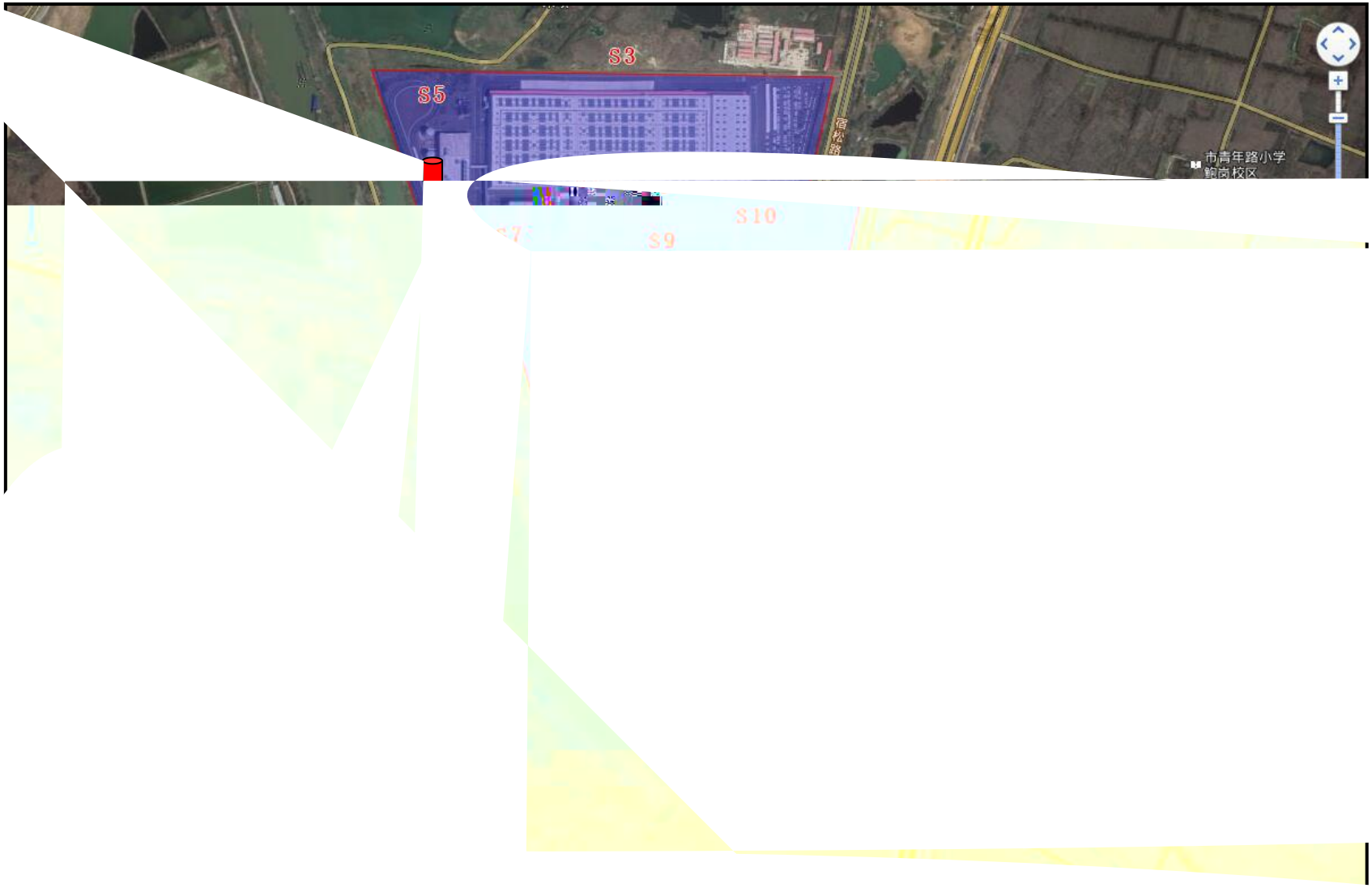
S3
S5
S10
S9
市青年路小学
鞍岗校区

4.2.5.3

4.2.5.5

5

5.1

[redacted]

E- (

4.2.1.6

4.2

1

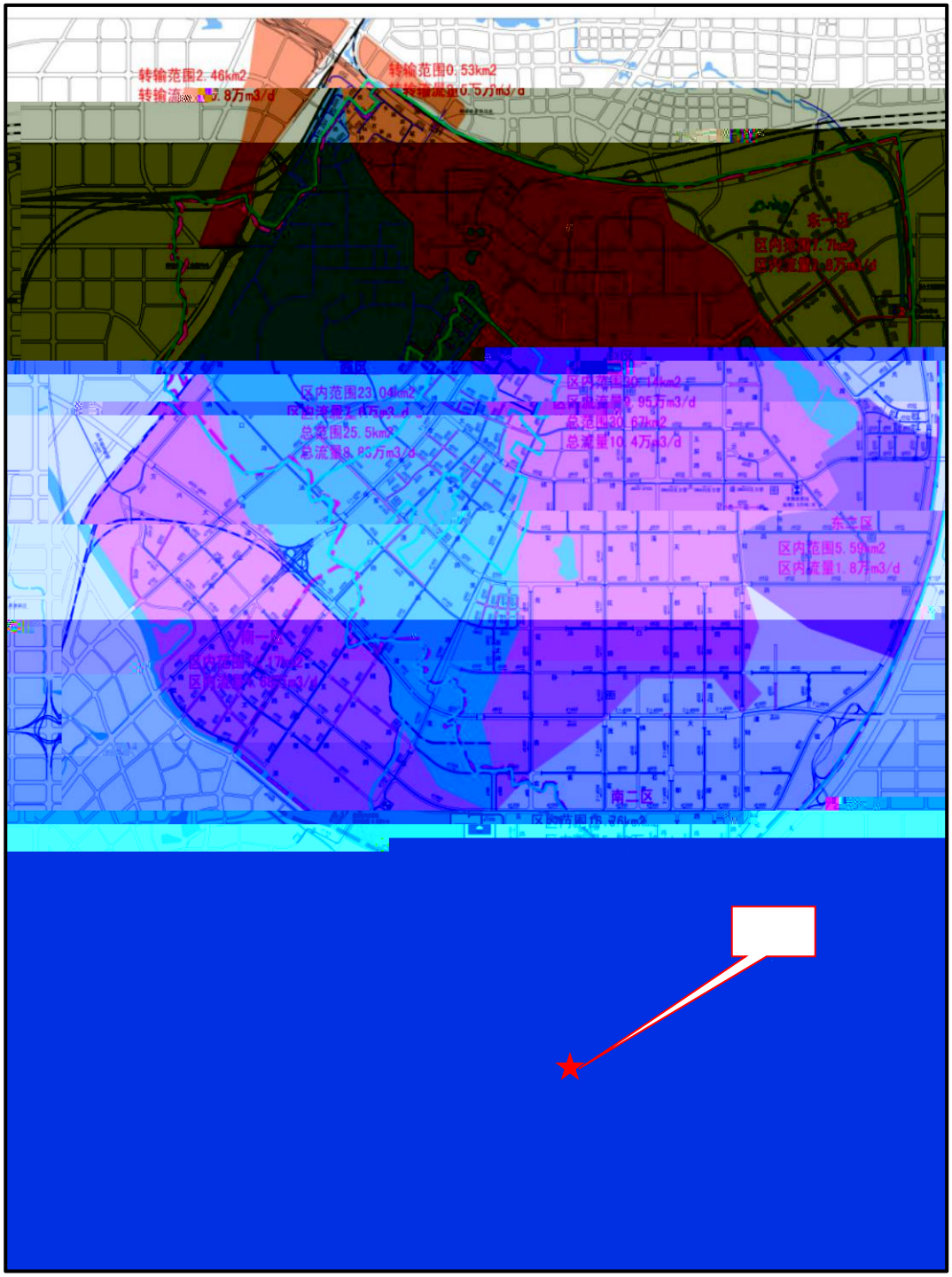
转输范围2.46km2
转输范围0.53km2
东一区
区内范围7.7km2
区内流量1.8万m3/d
区内范围23.04km2
总范围25.5km2
总流量8.85万m3/d
总范围30.67km2
总流量10.4万m3/d
东二区
区内范围5.59km2
区内流量1.8万m3/d
南二区

6.2-1

2

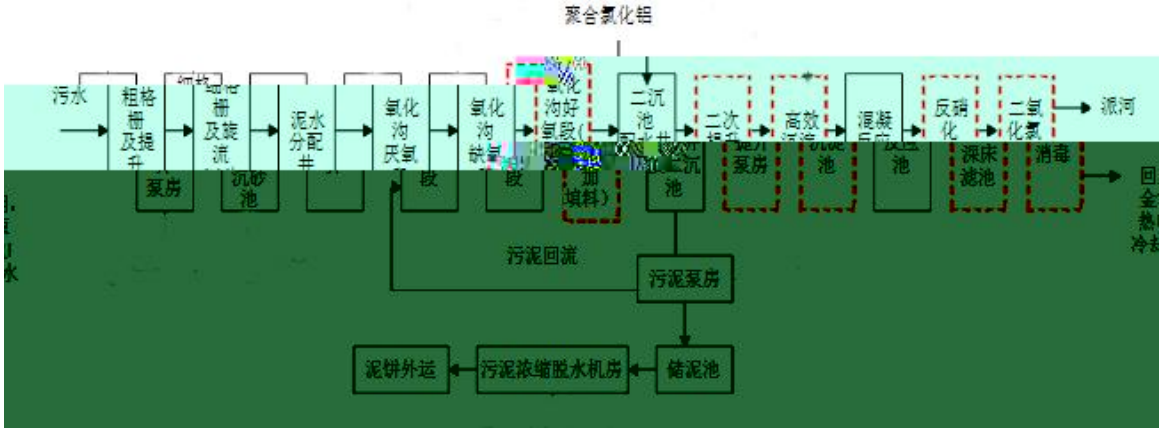
聚合氯化铝
污水
粗格栅及提升
泵房
细格栅及旋流沉砂池
泥水分配井
氧化沟厌氧段
氧化沟缺氧段
氧化沟好氧段(加填料)
二沉池
二沉池
二次提升泵房
高效沉淀池
混凝反应池
反硝化深床滤池
二氧化氯消毒
派河
污泥回流
污泥泵房
储泥池
污泥浓缩脱水机房
泥饼外运

6.2-4

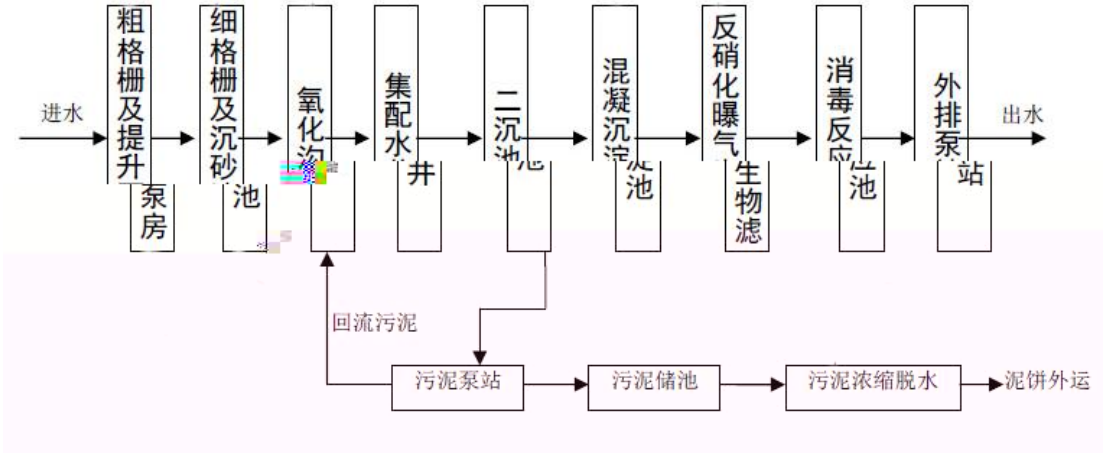
进水
粗格栅及提升泵房
细格栅及沉砂池
氧化沟
集配水井
二沉池
混凝沉淀池
反硝化曝气生物滤池
消毒反应池
外排泵站
出水
回流污泥
污泥泵站
污泥储池
污泥浓缩脱水
泥饼外运

6.2-4

3

6.2-13

6.2-14

6.2-15

			mg/L

6.2-17

		□			
		□ □ □ □ □ □ □ □ □			
		□ □	□ □ □		
		□ □ □ □ □ □	□ □ □ □ □		
		□ □ □	□ □ □		
		□ □ □ □ □ □ □	□ □ □ □ □ □ □		
		□ □ □ □ □ □ □ □	□ □ □ □ □ □ □		
		□ □ □ □ □ □ □ □	□ □ □		
		□ □ □			
		□ □ □ □ □ □ □ □	□ □ □		
		□ □ □ □ □ □ □ □	□ □ □		
		□ □ □ □ □ □ □ □			

		□ □ □ □ □ □ □ □
		□ □ □ □ □ □ □ □
		□ □ □ □ □ □ □ □ □ □ □ □ □
		□ □ □ □ □ □ □ □ □
		□ □ □ □ □ □ □
		□ □ □ □ □
		□

□

□

□

□

□

□

□

t/a

□ □ □ □

“ □ ” √ “ ” “ ”	

5.3

5.3-1

$$L_{p1} = L_w + 10\lg\left(\frac{Q}{4\pi r^2} + \frac{4}{R}\right)$$

$$L_{p1i}(T) = 10\lg\left(\sum_{j=1}^{N} 10^{0.1L_{p1ij}}\right)$$

L

L

L

L

L_A

L_A

L

$$L = \left[-\sum_{=} {}^{L_A} + \sum_{=} {}^{L_A}\right]$$

$$L = {}^{L} + {}^{L}$$

L

L

5.3-2 **dB(A**

5.5-1

ᴺ ů ᴺ ᵔ ᴺ m"

5.5.1.1

5.5.1.2

ǐ

5.5.2.1

5.5.2.2

5.5-1

5.5.2.3

5.6.1.1

5.6.1.2

5.6-1

5.6.1.3

5.6-2

5.6.2.1

5.6.2.2

5.6.2.3

5.6.2.4

5.6.2.5

5.6.2.6

5.6.2.7

$$\Delta = I - L - \rho \times A \times D$$

$$= + \Delta$$

$$I \qquad A \quad D$$

+

6

6.1

6.1-1

6.2

6.2.1

6.2-1

			2-		**0.5-1**	**0.00196**
					1-2	**0.0371**
					1-2	**0.0371**
			2-		**0.3-0.5**	**0.00927**
					5-7	**0.1303**
					3-5	**0.0931**
			2-		**0.1-0.2**	**0.0034**
					20-40	**0.72**
					2.5-10	**0.18**
					5-7	**0.035**
					3-5	**0.025**
					100	**2.72**
					100	**0.33**

6.2.2

6.2-2

6.2.3

6.3

6.3.1 Q

6.3-1 Q

6.3.2

6.3.3

6.3-2

6.4

6.5

6.5.1

6.5-1

6.5.2

6.5.2.1

6.5.2.2

6.5.2.3 /

6.5.3

6.5.4

6.5.4.1

6.5-2

6.5.5

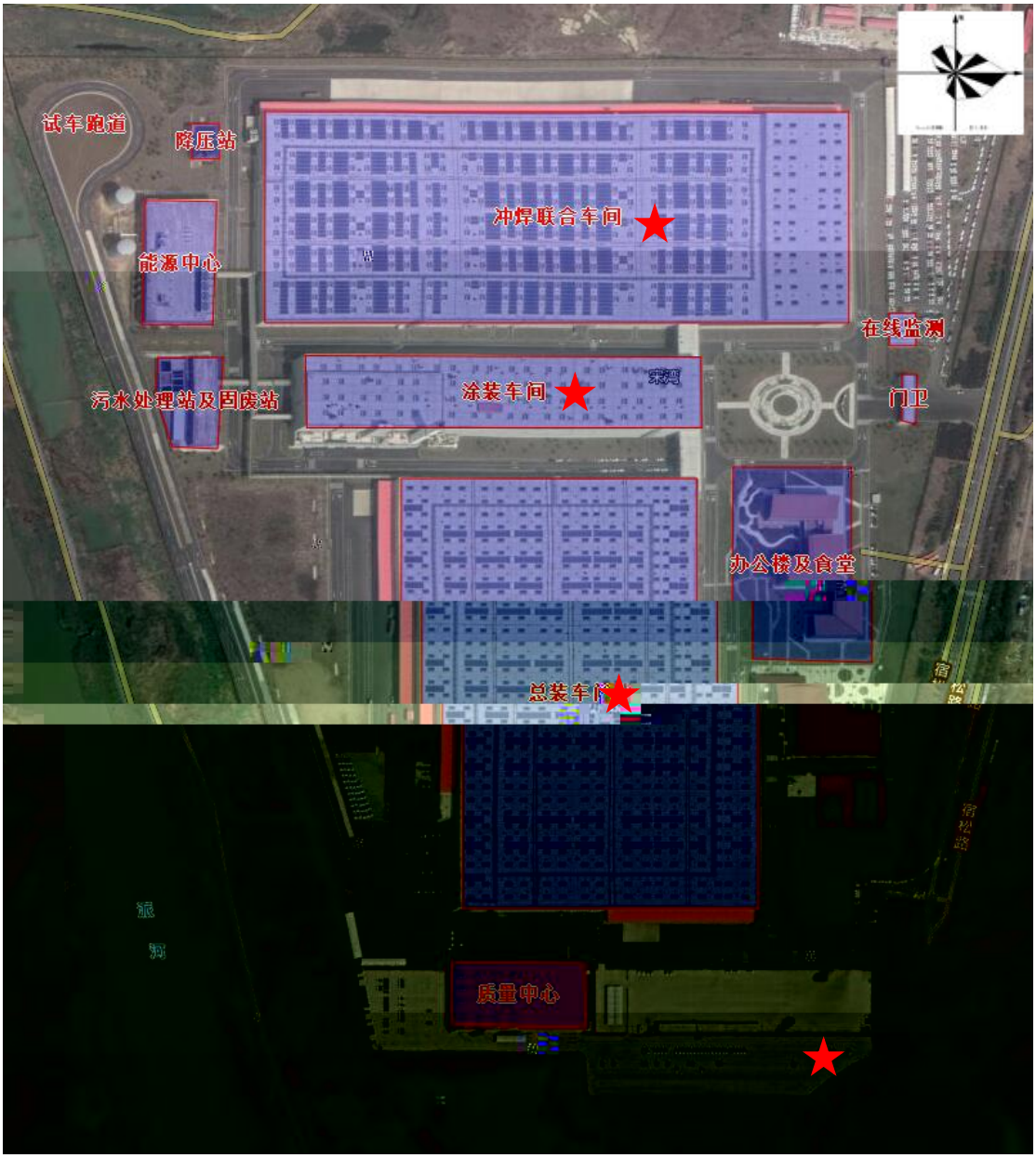
试车跑道
降压站
冲焊联合车间
能源中心
在线监测
污水处理站及固废站
涂装车间
门卫
办公楼及食堂
总装车间
质量中心

6.5-1

6.6

6.6.1

6.6.2

6.7

6.7.1

6.7.2

6.7.3

6.7-1

6.8

6.8-1

7

7.1

7.1.1

7-1 **mg/L**

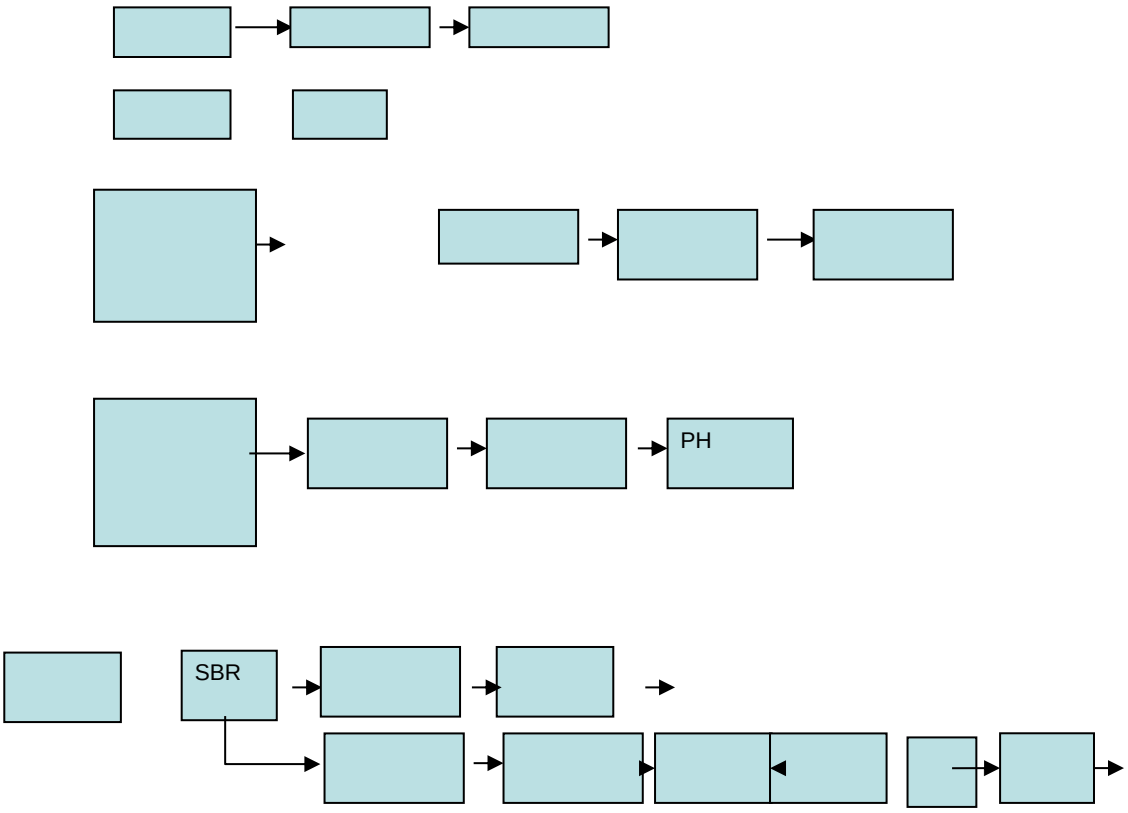
PH
SBR

7-3

7-4

7-5 mg/L

8

7-6

* %

B 8

*

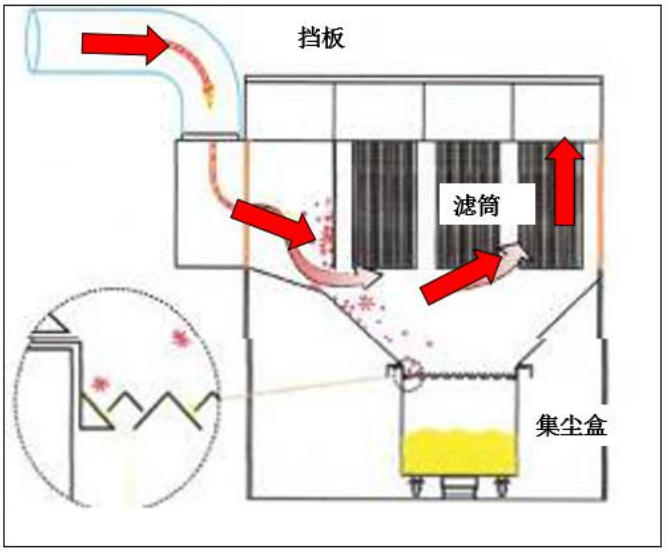

7-2

7-3



7-4

Se.

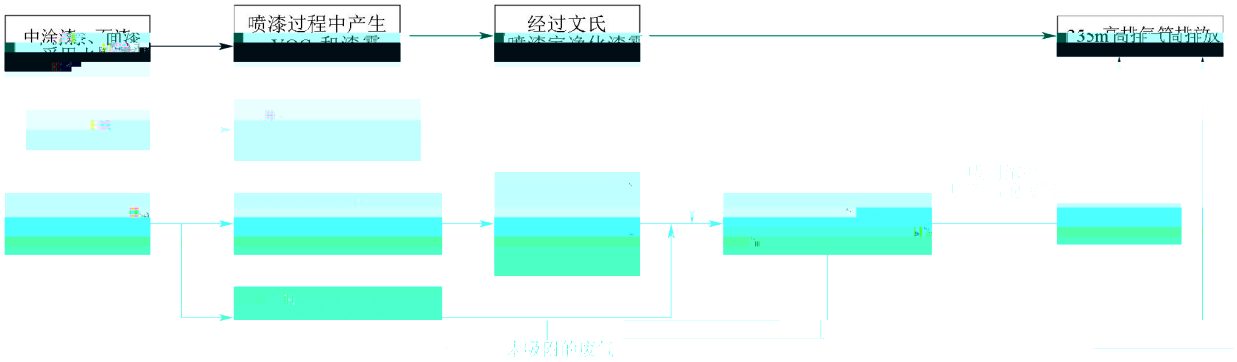

7-4

旁通
燃烧后的烟气经烟囱排放

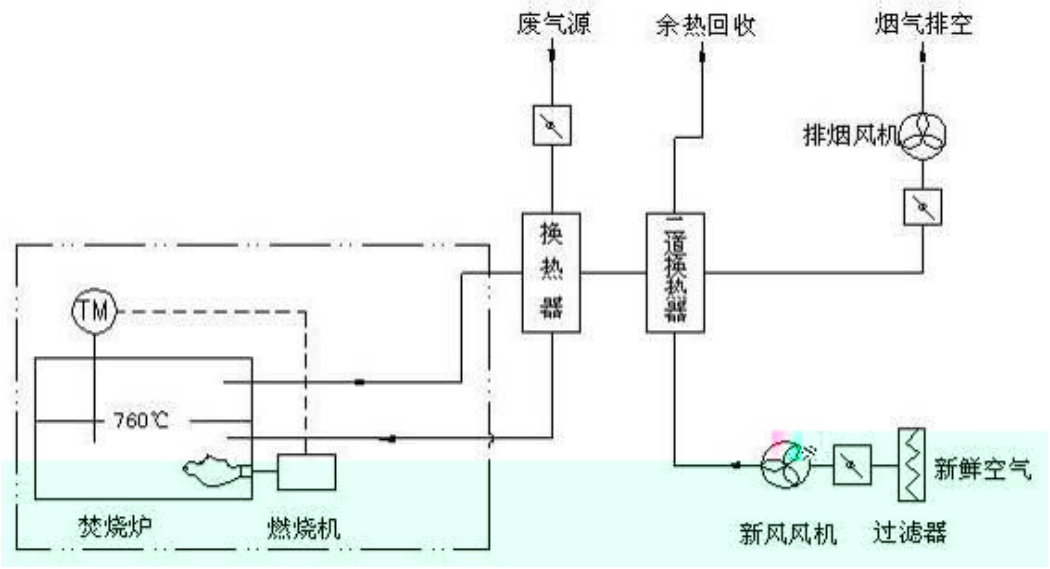
废气源
余热回收
烟气排空
排烟风机
换热器
二道换热器
TM
760℃
焚烧炉
燃烧机
新风风机
过滤器
新鲜空气

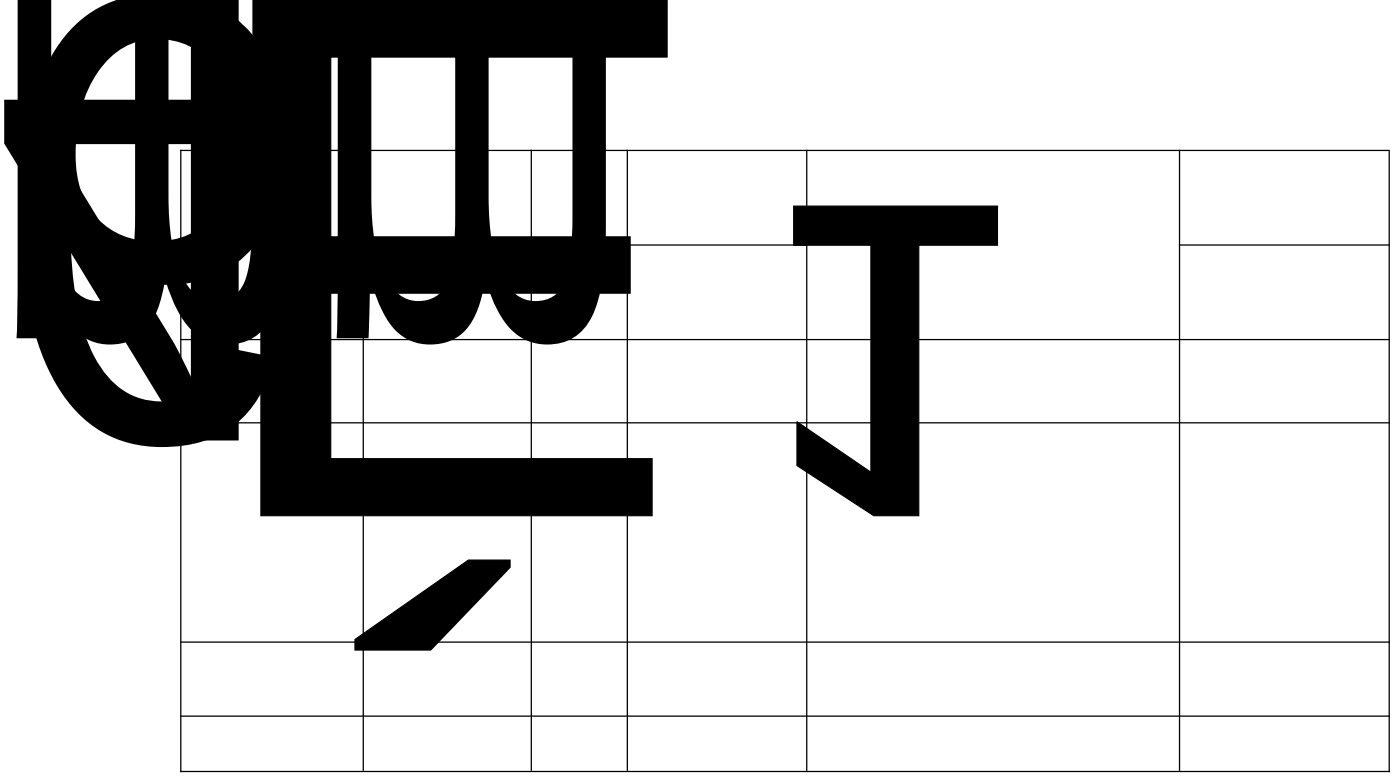

7.4

7.5

7.1.1

8.1

Ö Ä

&

Å

8.2

8.3

8.4

9.

9.1.1

9.1.2

9.1-1

	- ป - ป ป

9.2

8.3

9.3-1

9.3-2

9.3-3

8.4

150m3

9.4-1

9.5

9.6

9.7

10

10.1

10.2

10.3

3

4

10.4



10.5

8.6.2

8.6.3

8.6.4

10.7

10.8

10.9

8-1 **“ ”**